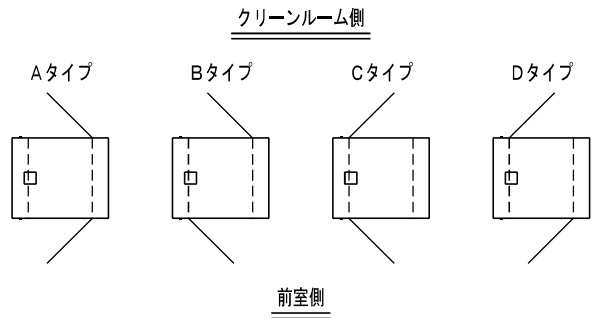
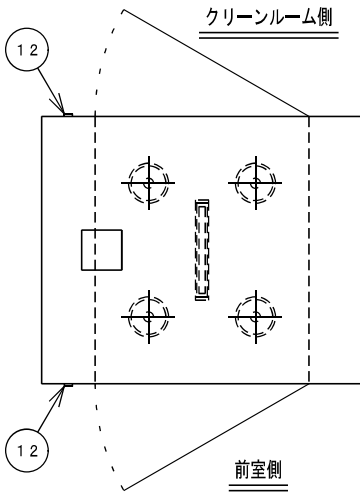
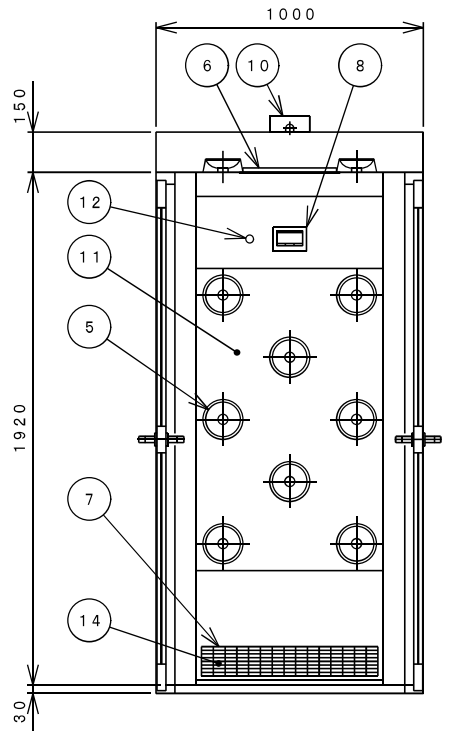
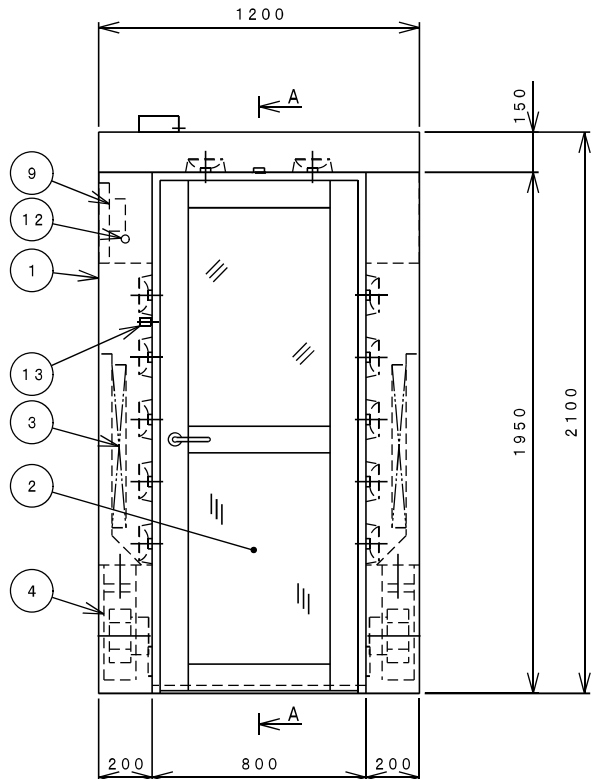


DRAWING NO.
034261200

NO.	DRAWING NO.	PARTS NAME	QTY.	MATERIAL	SIZE	WEIGHT	FINISH	NOTE
	034261200	エアシャワー				kg		



仕様	
型式	NAS-T201PSL2-E
吹出風量	21.2m ³ /min以上
吹出風速	25m/sec以上
集塵効率	0.3μm粒子にて99.97%以上
フィルタ	プレフィルタ:不織布フィルタ メインフィルタ:HEPAフィルタ
動作	インターロックあり
構造	本体:鋼板製焼付塗装仕上 塗装色:ホワイトグレー
	ドア:アルミ框扉 前室側・手動扉 クリーンルーム側・手動扉 窓:透明ガラス t3
	床:SUS製
吹出口	20個(樹脂製パンカーφ30)
ファン	2台(0.72kW)
照明灯	LEDパネ照明×1灯(LED R360)
操作	タッチパネル:照明灯設定 シャワータイマ
電源	AC200V・3φ・50/60Hz NFB30AF・15AT/15AT
消費電力	約1300/1800W
質量	約260kg
台数	1台



No.	名称
1	本体
2	ドア
3	メインフィルタ
4	シャワーファン
5	パンカー
6	照明灯
7	プレフィルタ
8	タッチパネル
9	配電盤
10	電源ボックス
11	パンカーパネル
12	非常開スイッチ(3ヶ所) ※照光式
13	ソレノイド式ロック
14	プレフィルタ押え

REV.	DATE	NOTE / ECN NO.	ENGINEER	APPROVED	APPROVED	CHECKED	DESIGNER	DRAWER	SCALE	TOLERANCE	FINISH	TITLE	MODEL	SHEET
							石井	石井	1:20			エアシャワー	NAS-T201PSL2-E	1/1
	2024/08/05	吹出風速変更、他	石井											
	2021/02/08	新規図面(初版)	石井	岩澤										
NITTO REINETSU INC.										DRAWING NO.		034261200		REVISION
														2